

## Pojazdy zarejestrowane w Polsce w 2023 roku

Poniższe statystyki przedstawiają liczbę zarejestrowanych po raz pierwszy na terenie Polski pojazdów w 2023 r. Dane zawarte w tabelach z poszczególnych miesięcy są przygotowywane w połowie następnego miesiąca (to znaczy na przykład dane za styczeń są przygotowywane w połowie lutego). Statystyki obrazują stan danych z centralnej ewidencji pojazdów w dniu ich wykonania i nie są modyfikowane.

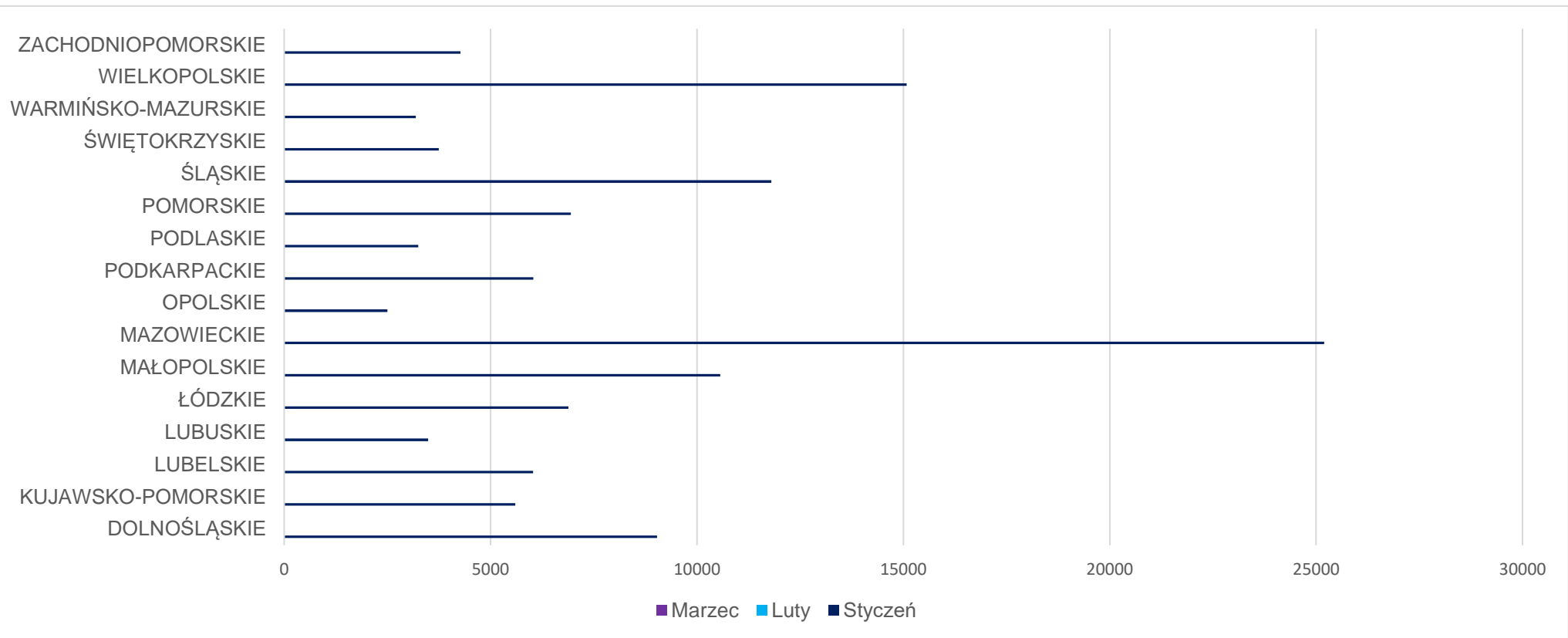
### Pojazdy zarejestrowane w poszczególnych miesiącach 2023 roku

I	II	III	IV	V	VI	VII	VIII	IX	X	XI	XII
123 610	0	0	0	0	0	0	0	0	0	0	0

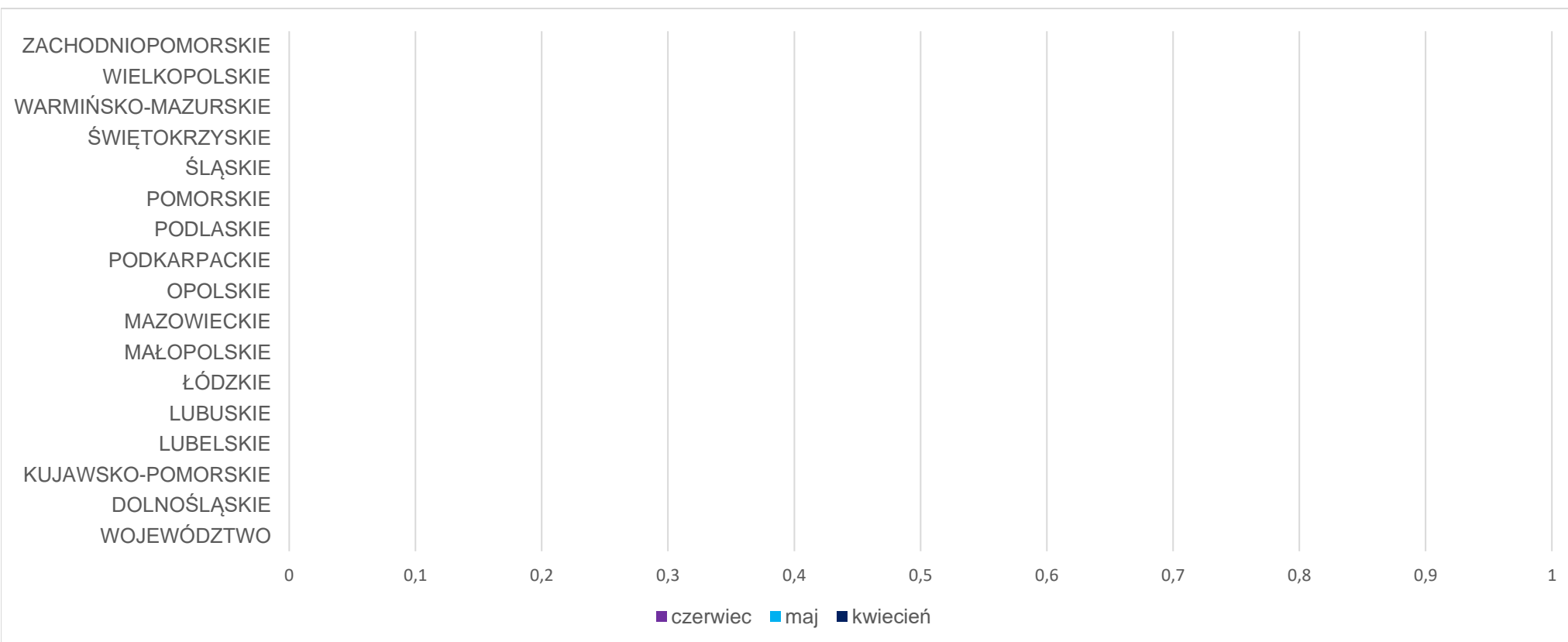


Pojazdy zarejestrowane w podziale na województwa w kolejnych kwartałach 2022 roku

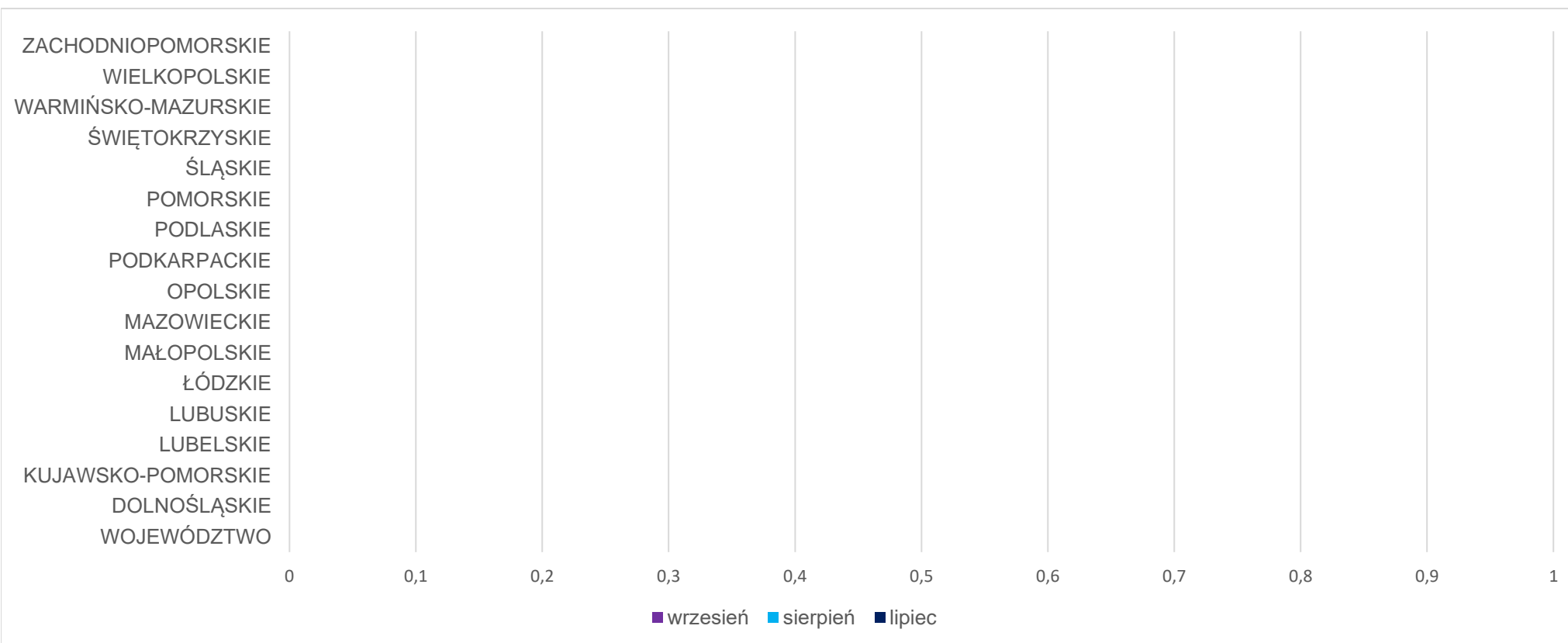
WOJEWÓDZTWO	styczeń	luty	marzec
DOLNOŚLĄSKIE	9 031		
KUJAWSKO-POMORSKIE	5 597		
LUBELSKIE	6 031		
LUBUSKIE	3 488		
ŁÓDZKIE	6 883		
MAŁOPOLSKIE	10 564		
MAZOWIECKIE	25 197		
OPOLSKIE	2 500		
PODKARPACKIE	6 035		
PODLASKIE	3 249		
POMORSKIE	6 945		
ŚLĄSKIE	11 800		
ŚWIĘTOKRZYSKIE	3 746		
WARMIŃSKO-MAZURSKIE	3 189		
WIELKOPOLSKIE	15 082		
ZACHODNIOPOMORSKIE	4 273		



WOJEWÓDZTWO	kwiecień	maj	czerwiec
DOLNOŚLĄSKIE			
KUJAWSKO-POMORSKIE			
LUBELSKIE			
LUBUSKIE			
ŁÓDZKIE			
MAŁOPOLSKIE			
MAZOWIECKIE			
OPOLSKIE			
PODKARPACKIE			
PODLASKIE			
POMORSKIE			
ŚLĄSKIE			
ŚWIĘTOKRZYSKIE			
WARMIŃSKO-MAZURSKIE			
WIELKOPOLSKIE			
ZACHODNIOPOMORSKIE			



WOJEWÓDZTWO	lipiec	sierpień	wrzesień
DOLNOŚLĄSKIE			
KUJAWSKO-POMORSKIE			
LUBELSKIE			
LUBUSKIE			
ŁÓDZKIE			
MAŁOPOLSKIE			
MAZOWIECKIE			
OPOLSKIE			
PODKARPACKIE			
PODLASKIE			
POMORSKIE			
ŚLĄSKIE			
ŚWIĘTOKRZYSKIE			
WARMIŃSKO-MAZURSKIE			
WIELKOPOLSKIE			
ZACHODNIOPOMORSKIE			



WOJEWÓDZTWO	październik	listopad	grudzień
DOLNOŚLĄSKIE			
KUJAWSKO-POMORSKIE			
LUBELSKIE			
LUBUSKIE			
ŁÓDZKIE			
MAŁOPOLSKIE			
MAZOWIECKIE			
OPOLSKIE			
PODKARPACKIE			
PODLASKIE			
POMORSKIE			
ŚLĄSKIE			
ŚWIĘTOKRZYSKIE			
WARMIŃSKO-MAZURSKIE			
WIELKOPOLSKIE			
ZACHODNIOPOMORSKIE			



