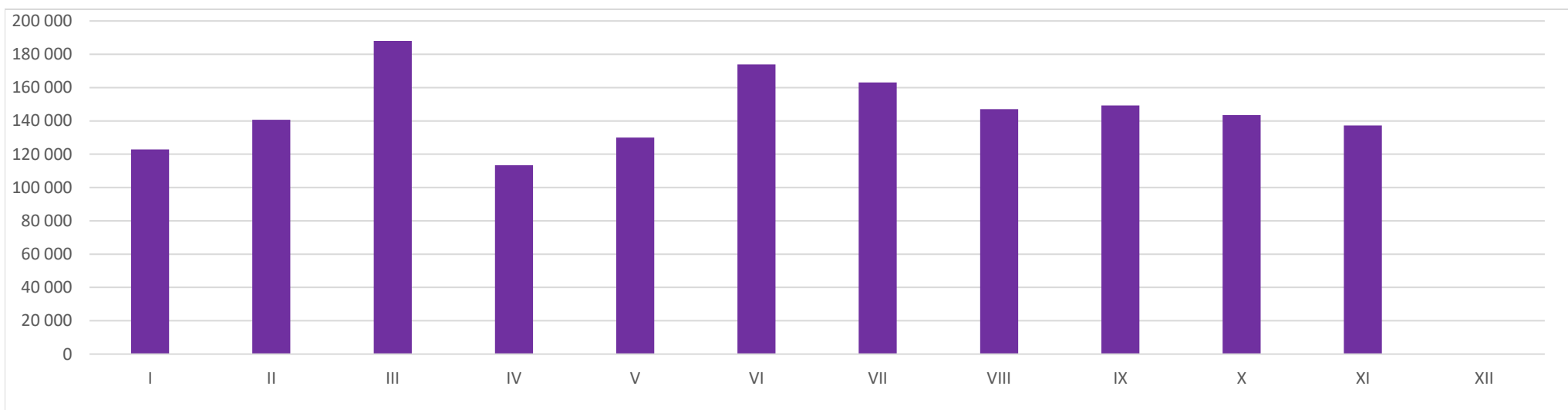


Pojazdy zarejestrowane w Polsce w 2021 roku

Poniższe statystyki przedstawiają liczbę zarejestrowanych po raz pierwszy na terenie Polski pojazdów w 2021 r. Dane zawarte w tabelach z poszczególnych miesięcy są przygotowywane w połowie następnego miesiąca (to znaczy na przykład dane za styczeń są przygotowywane w połowie lutego). Statystyki obrazują stan danych z centralnej ewidencji pojazdów w dniu ich wykonania i nie są modyfikowane.

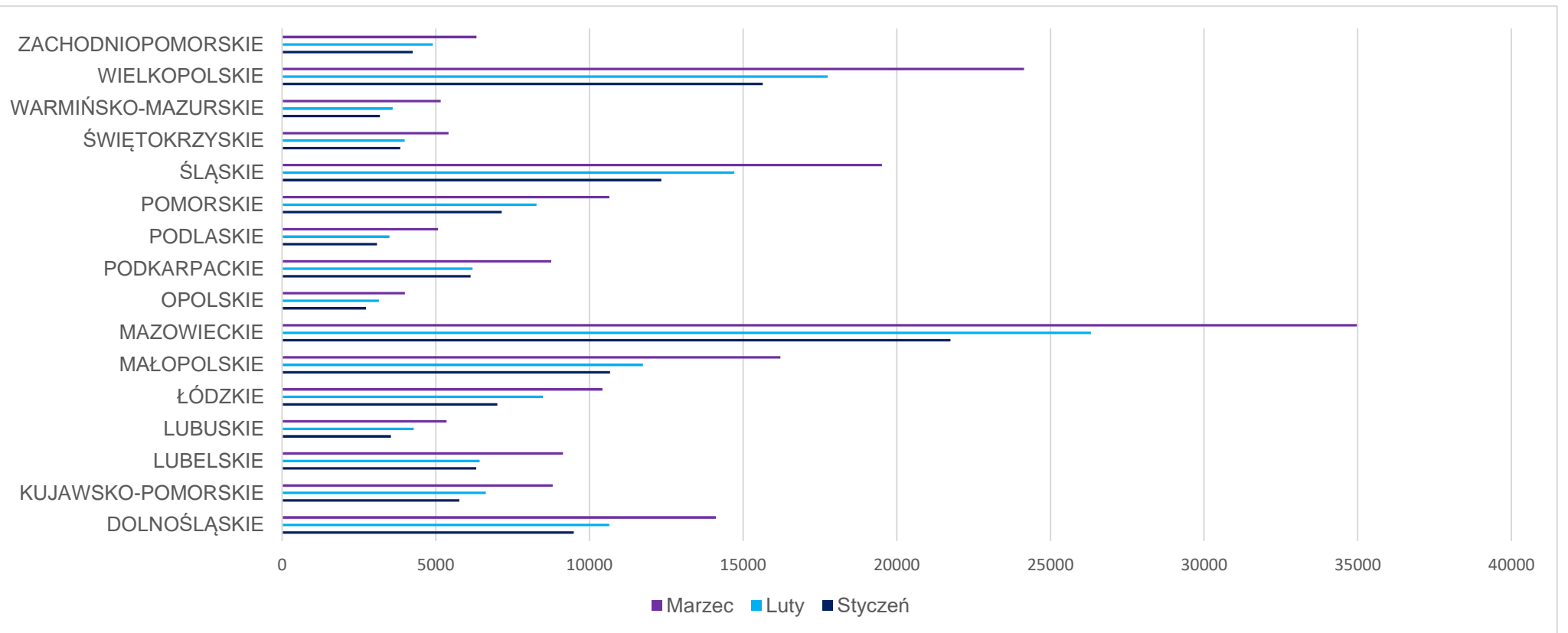
Pojazdy zarejestrowane w poszczególnych miesiącach 2021 roku

I	II	III	IV	V	VI	VII	VIII	IX	X	XI	XII
122 902	140 608	188 058	113 409	129 964	173 944	163 018	147 111	149 352	143 568	137 252	

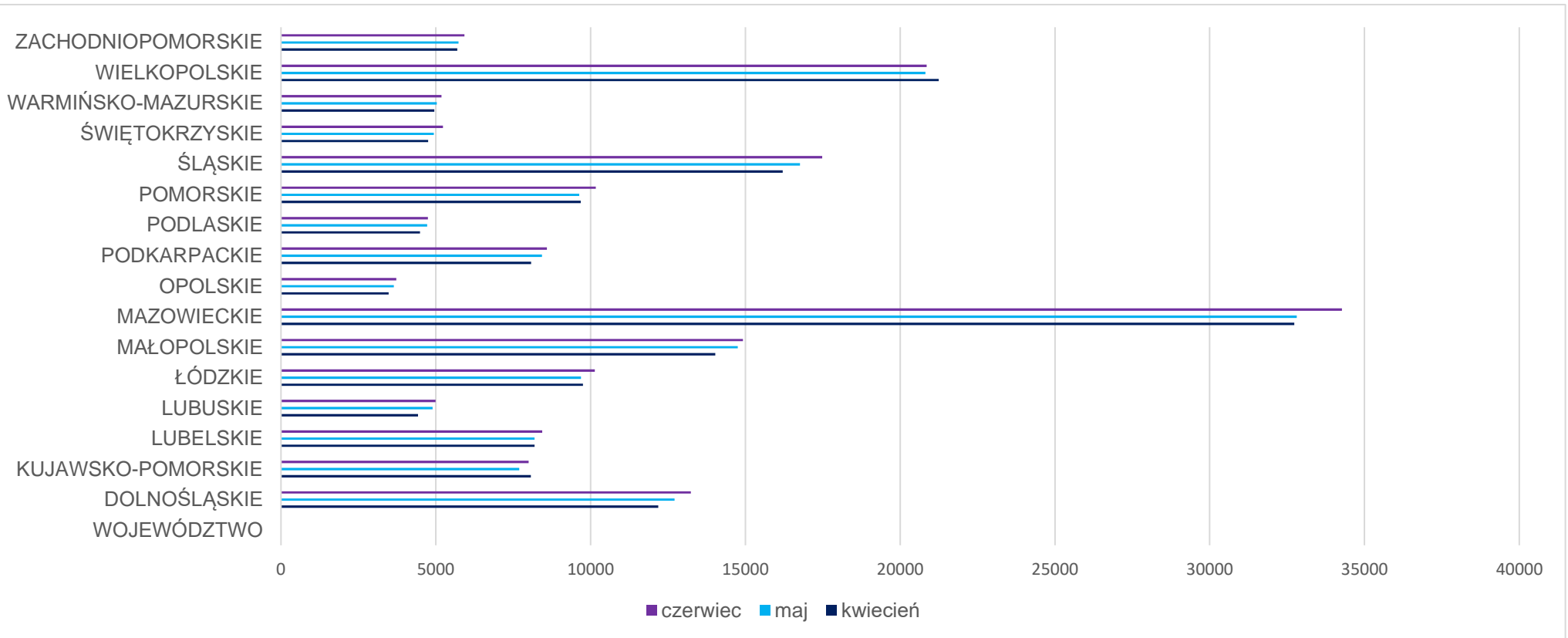


Pojazdy zarejestrowane w podziale na województwa w kolejnych kwartałach 2021 roku

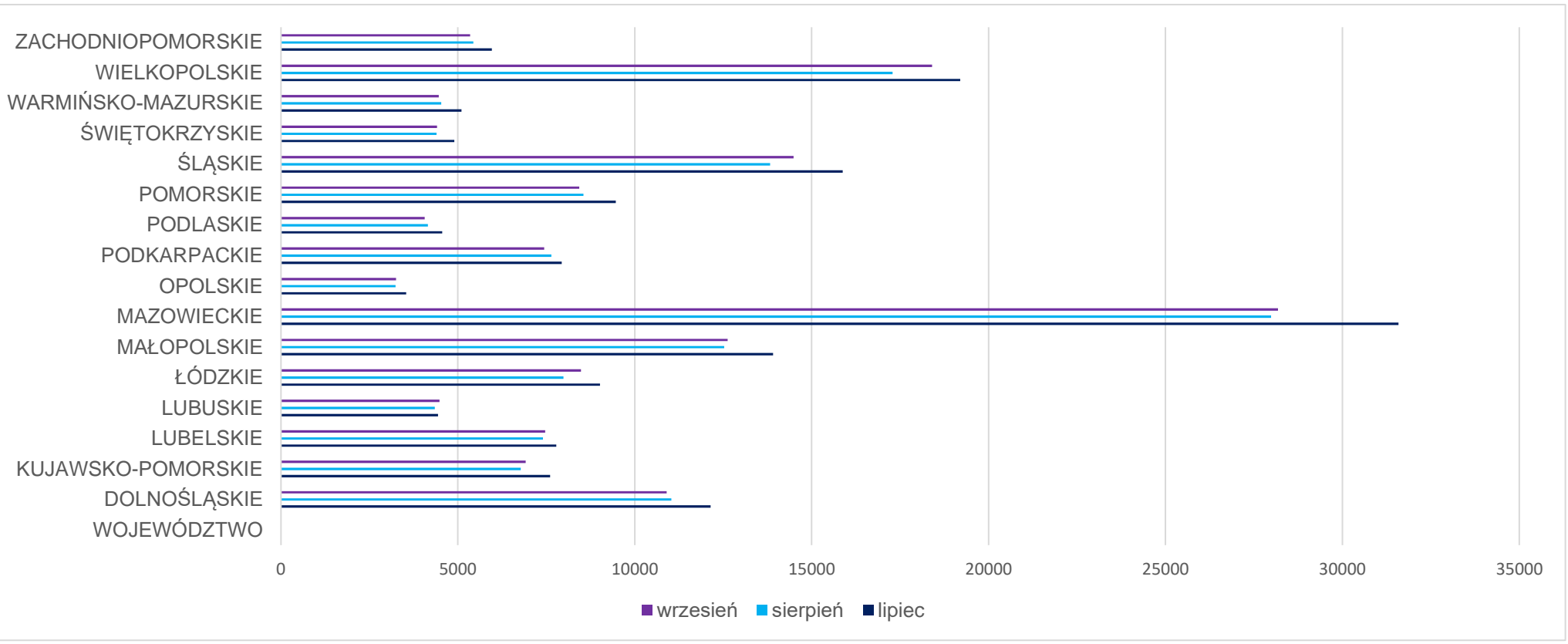
WOJEWÓDZTWO	styczeń	luty	marzec
DOLNOŚLĄSKIE	9 493	10 644	14 114
KUJAWSKO-POMORSKIE	5 769	6 627	8 807
LUBELSKIE	6 313	6 425	9 140
LUBUSKIE	3 539	4 285	5 355
ŁÓDZKIE	7 006	8 490	10 428
MAŁOPOLSKIE	10 672	11 743	16 213
MAZOWIECKIE	21 749	26 317	34 974
OPOLSKIE	2 724	3 152	3 996
PODKARPACKIE	6 137	6 201	8 758
PODLASKIE	3 090	3 492	5 071
POMORSKIE	7 149	8 275	10 649
ŚLĄSKIE	12 337	14 715	19 513
ŚWIĘTOKRZYSKIE	3 846	3 988	5 416
WARMIŃSKO-MAZURSKIE	3 184	3 595	5 164
WIELKOPOLSKIE	15 640	17 753	24 139
ZACHODNIOPOMORSKIE	4 254	4 906	6 321



WOJEWÓDZTWO	kwiecień	maj	czerwiec
DOLNOŚLĄSKIE	12 186	12 716	13 243
KUJAWSKO-POMORSKIE	8 075	7 695	7 999
LUBELSKIE	8 191	8 188	8 442
LUBUSKIE	4 424	4 897	4 992
ŁÓDZKIE	9 756	9 693	10 136
MAŁOPOLSKIE	14 031	14 752	14 926
MAZOWIECKIE	32 734	32 814	34 268
OPOLSKIE	3 477	3 647	3 721
PODKARPACKIE	8 078	8 431	8 593
PODLASKIE	4 494	4 725	4 747
POMORSKIE	9 686	9 638	10 172
ŚLĄSKIE	16 210	16 763	17 486
ŚWIĘTOKRZYSKIE	4 753	4 941	5 230
WARMIŃSKO-MAZURSKIE	4 951	5 030	5 184
WIELKOPOLSKIE	21 244	20 817	20 853
ZACHODNIOPOMORSKIE	5 698	5 738	5 928



WOJEWÓDZTWO	lipiec	sierpień	wrzesień
DOLNOŚLĄSKIE	12 145	11 034	10 898
KUJAWSKO-POMORSKIE	7 610	6 777	6 919
LUBELSKIE	7 779	7 405	7 470
LUBUSKIE	4 436	4 345	4 480
ŁÓDZKIE	9 018	7 987	8 480
MAŁOPOLSKIE	13 907	12 526	12 625
MAZOWIECKIE	31 585	27 981	28 183
OPOLSKIE	3 541	3 239	3 253
PODKARPACKIE	7 934	7 643	7 440
PODLASKIE	4 557	4 149	4 063
POMORSKIE	9 466	8 551	8 430
ŚLĄSKIE	15 878	13 826	14 487
ŚWIĘTOKRZYSKIE	4 896	4 396	4 411
WARMIŃSKO-MAZURSKIE	5 105	4 526	4 460
WIELKOPOLSKIE	19 198	17 289	18 405
ZACHODNIOPOMORSKIE	5 963	5 437	5 348



WOJEWÓDZTWO	październik	listopad	grudzień
DOLNOŚLĄSKIE	10 176	9 914	
KUJAWSKO-POMORSKIE	6 596	6 128	
LUBELSKIE	7 038	6 701	
LUBUSKIE	4 312	3 959	
ŁÓDZKIE	8 218	8 157	
MAŁOPOLSKIE	12 349	11 422	
MAZOWIECKIE	27 500	26 821	
OPOLSKIE	3 145	2 849	
PODKARPACKIE	7 002	6 813	
PODLASKIE	3 799	3 616	
POMORSKIE	8 220	7 786	
ŚLĄSKIE	14 016	13 198	
ŚWIĘTOKRZYSKIE	4 270	4 169	
WARMIŃSKO-MAZURSKIE	3 977	3 852	
WIELKOPOLSKIE	17 906	17 040	
ZACHODNIOPOMORSKIE	5 044	4 827	

