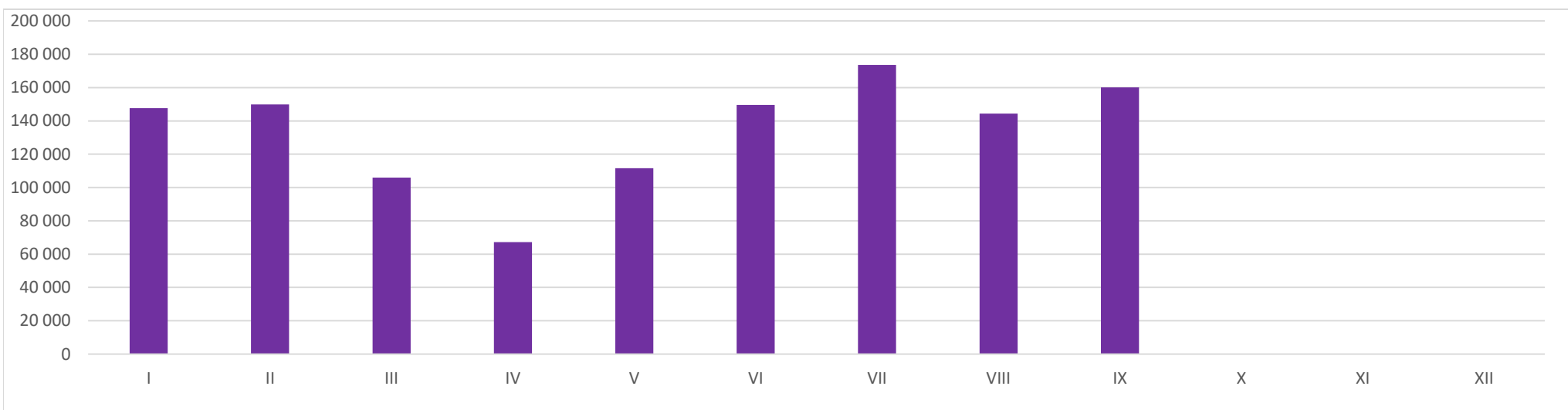


Pojazdy zarejestrowane w Polsce w 2020 roku

Poniższe statystyki przedstawiają liczbę zarejestrowanych po raz pierwszy na terenie Polski pojazdów w 2020 r. Dane zawarte w tabelach z poszczególnych miesięcy są przygotowywane w połowie następnego miesiąca (to znaczy na przykład dane za styczeń są przygotowywane w połowie lutego). Statystyki obrazują stan danych z centralnej ewidencji pojazdów w dniu ich wykonania i nie są modyfikowane.

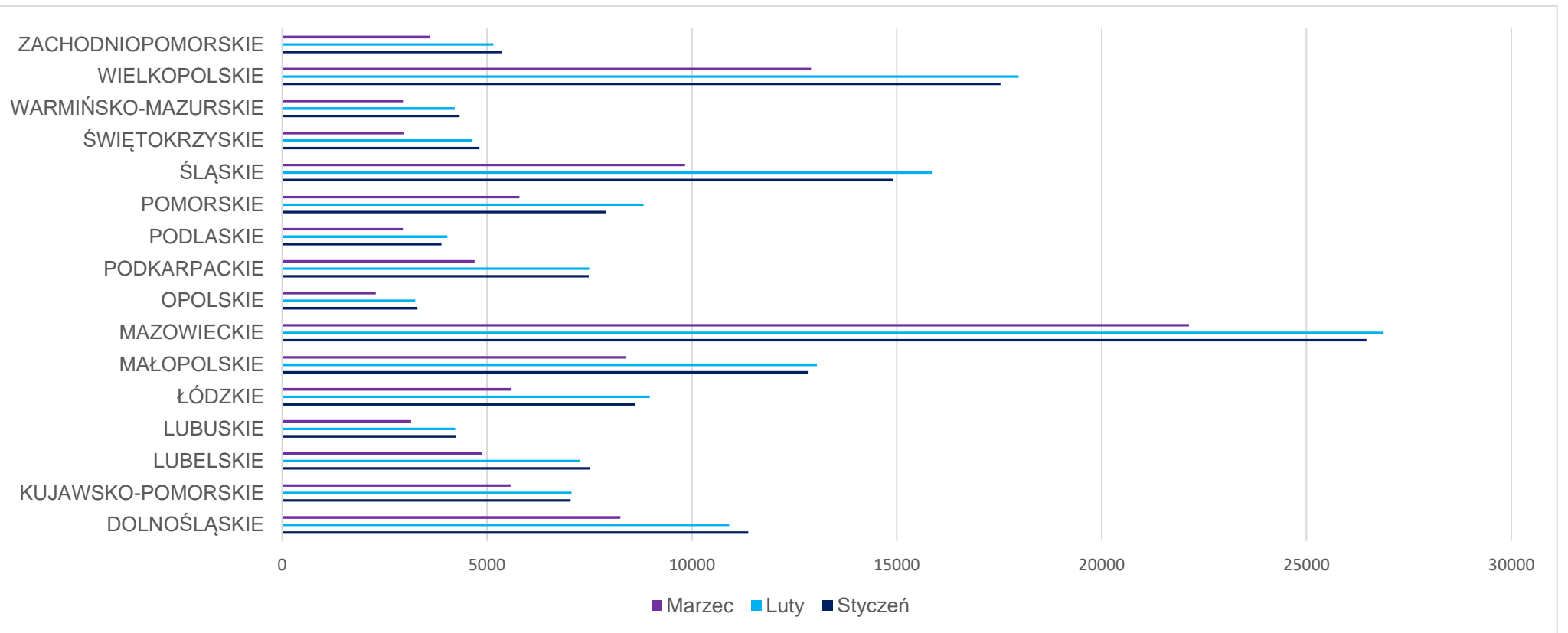
Pojazdy zarejestrowane w poszczególnych miesiącach 2020 roku

I	II	III	IV	V	VI	VII	VIII	IX	X	XI	XII
147 655	149 826	106 009	67 159	111 529	149 599	173 569	144 337	160 049			

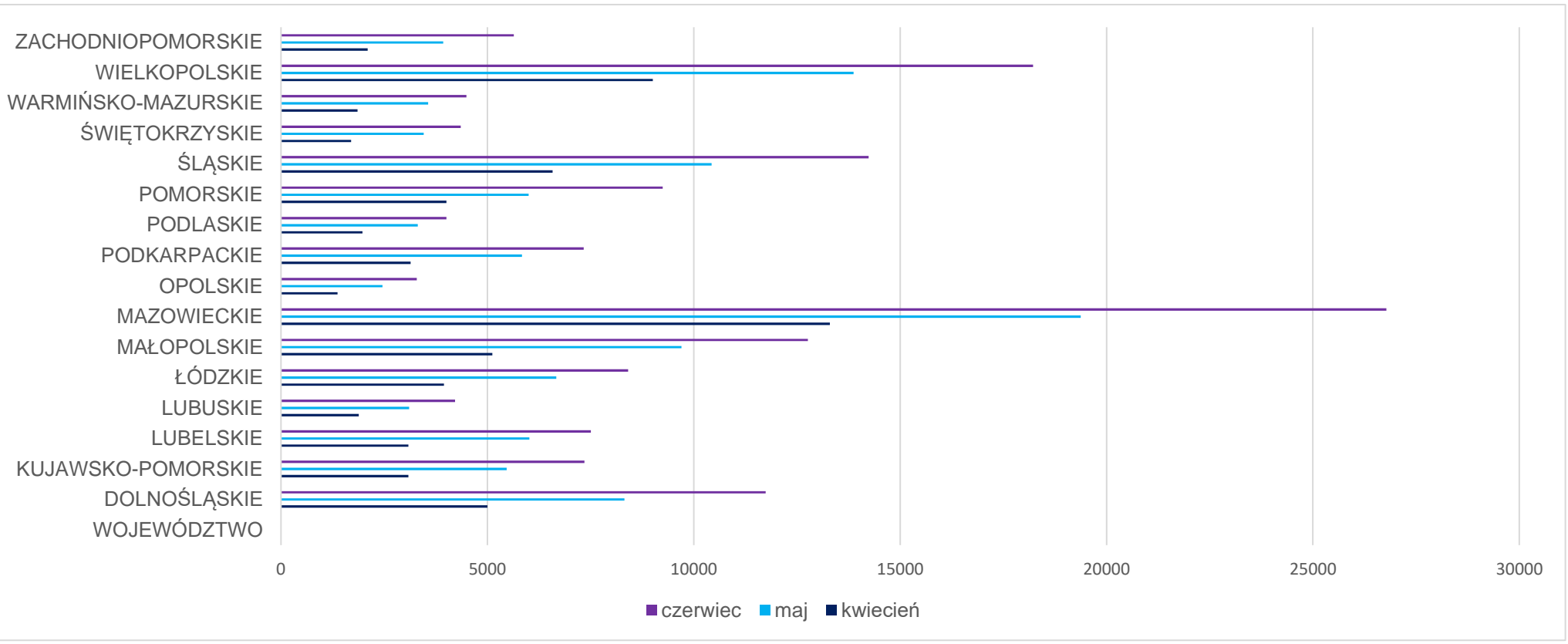


Pojazdy zarejestrowane w podziale na województwa w kolejnych kwartałach 2020 roku

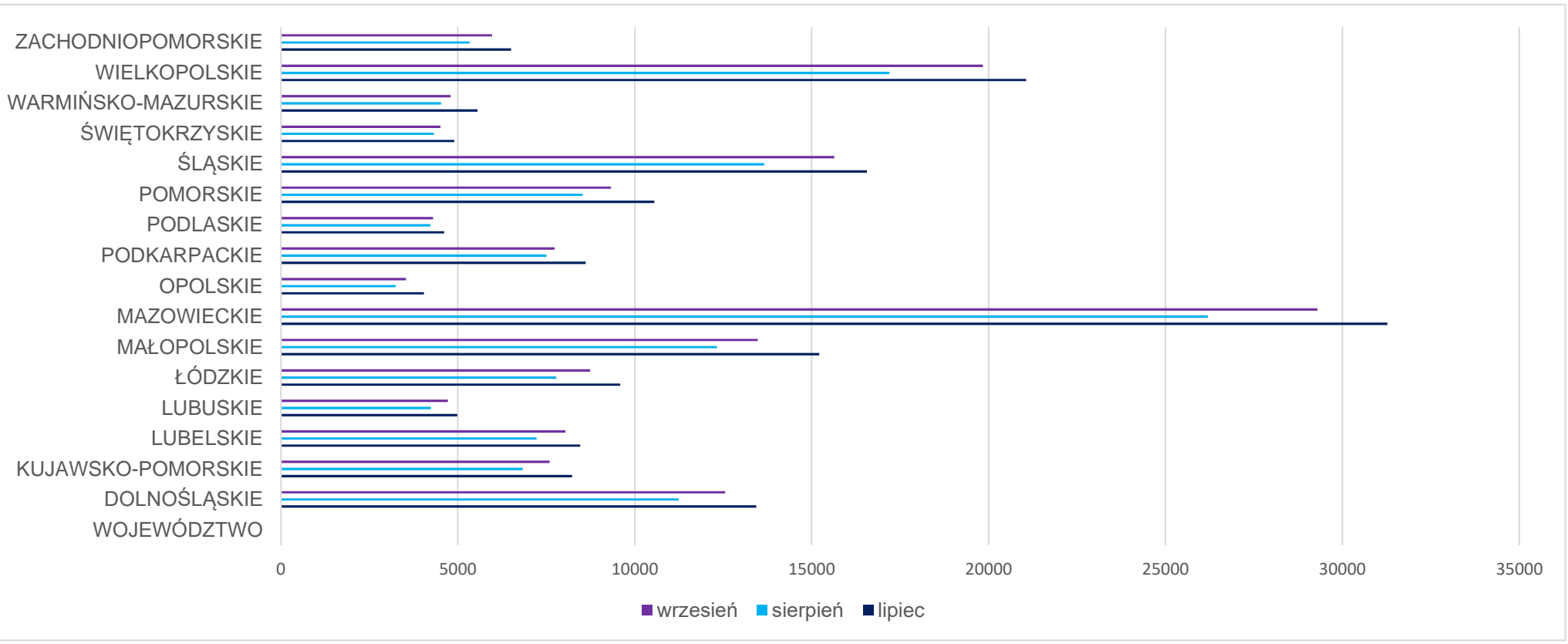
WOJEWÓDZTWO	styczeń	luty	marzec
DOLNOŚLĄSKIE	11 380	10 909	8 253
KUJAWSKO-POMORSKIE	7 039	7 065	5 578
LUBELSKIE	7 517	7 279	4 876
LUBUSKIE	4 243	4 223	3 149
ŁÓDZKIE	8 611	8 971	5 599
MAŁOPOLSKIE	12 851	13 052	8 390
MAZOWIECKIE	26 461	26 880	22 131
OPOLSKIE	3 300	3 251	2 284
PODKARPACKIE	7 486	7 498	4 694
PODLASKIE	3 887	4 029	2 969
POMORSKIE	7 916	8 822	5 793
ŚLĄSKIE	14 912	15 856	9 833
ŚWIĘTOKRZYSKIE	4 818	4 648	2 978
WARMIŃSKO-MAZURSKIE	4 328	4 214	2 965
WIELKOPOLSKIE	17 535	17 972	12 908
ZACHODNIOPOMORSKIE	5 371	5 157	3 609



WOJEWÓDZTWO	kwiecień	maj	czerwiec
DOLNOŚLĄSKIE	5 002	8 322	11 743
KUJAWSKO-POMORSKIE	3 087	5 467	7 350
LUBELSKIE	3 088	6 016	7 508
LUBUSKIE	1 883	3 106	4 216
ŁÓDZKIE	3 951	6 669	8 410
MAŁOPOLSKIE	5 121	9 704	12 766
MAZOWIECKIE	13 295	19 377	26 780
OPOLSKIE	1 370	2 461	3 292
PODKARPACKIE	3 142	5 838	7 334
PODLASKIE	1 973	3 314	4 009
POMORSKIE	4 009	6 002	9 247
ŚLĄSKIE	6 577	10 435	14 234
ŚWIĘTOKRZYSKIE	1 697	3 456	4 356
WARMIŃSKO-MAZURSKIE	1 855	3 563	4 495
WIELKOPOLSKIE	9 008	13 869	18 218
ZACHODNIOPOMORSKIE	2 101	3 930	5 641



WOJEWÓDZTWO	lipiec	sierpień	wrzesień
DOLNOŚLĄSKIE	13 435	11 237	12 556
KUJAWSKO-POMORSKIE	8 227	6 829	7 593
LUBELSKIE	8 459	7 222	8 043
LUBUSKIE	4 983	4 235	4 717
ŁÓDZKIE	9 589	7 780	8 738
MAŁOPOLSKIE	15 211	12 325	13 477
MAZOWIECKIE	31 271	26 198	29 297
OPOLSKIE	4 038	3 245	3 534
PODKARPACKIE	8 610	7 501	7 730
PODLASKIE	4 611	4 219	4 297
POMORSKIE	10 550	8 527	9 322
ŚLĄSKIE	16 557	13 656	15 638
ŚWIĘTOKRZYSKIE	4 901	4 318	4 507
WARMIŃSKO-MAZURSKIE	5 558	4 521	4 794
WIELKOPOLSKIE	21 063	17 192	19 842
ZACHODNIOPOMORSKIE	6 506	5 332	5 964



WOJEWÓDZTWO	październik	listopad	grudzień
DOLNOŚLĄSKIE			
KUJAWSKO-POMORSKIE			
LUBELSKIE			
LUBUSKIE			
ŁÓDZKIE			
MAŁOPOLSKIE			
MAZOWIECKIE			
OPOLSKIE			
PODKARPACKIE			
PODLASKIE			
POMORSKIE			
ŚLĄSKIE			
ŚWIĘTOKRZYSKIE			
WARMIŃSKO-MAZURSKIE			
WIELKOPOLSKIE			
ZACHODNIOPOMORSKIE			

