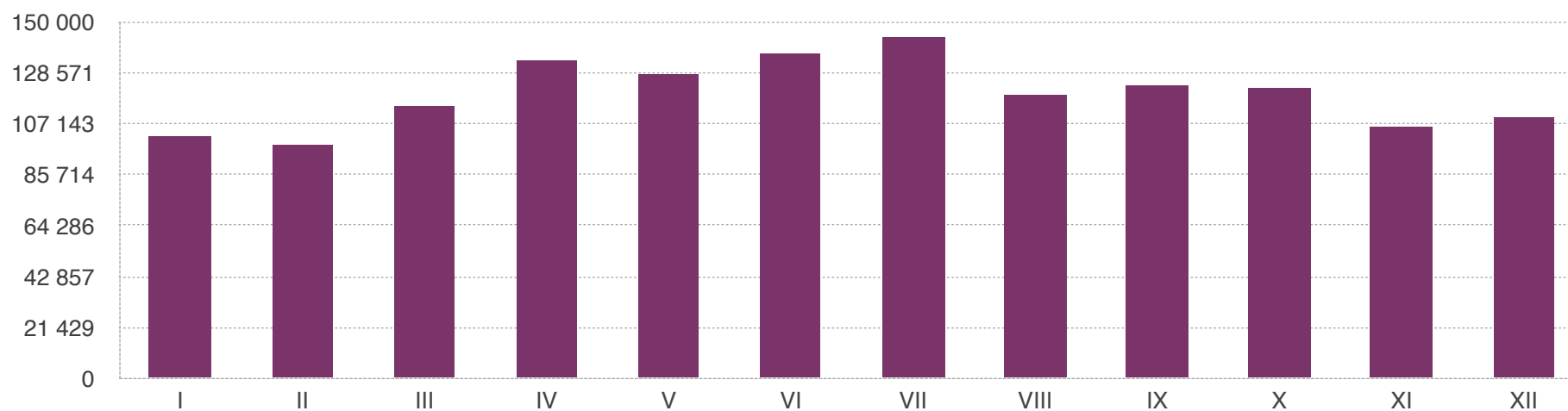


Pojazdy zarejestrowane w Polsce w 2009 r.

Poniższe statystyki przedstawiają liczbę zarejestrowanych po raz pierwszy na terenie Polski pojazdów w 2009 roku. Dane zawarte w tabelach z poszczególnych miesięcy są przygotowywane w połowie następnego miesiąca (to znaczy na przykład dane za styczeń są przygotowywane w połowie lutego). Statystyki obrazują stan danych z centralnej ewidencji pojazdów w dniu ich wykonania i nie są modyfikowane.

Liczba zarejestrowanych pojazdów w poszczególnych miesiącach

| I | II | III | IV | V | VI | VII | VIII | IX | X | XI | XII |
|---------|--------|---------|---------|---------|---------|---------|---------|---------|---------|---------|---------|
| 102 281 | 98 225 | 114 367 | 133 592 | 127 778 | 136 893 | 143 862 | 118 917 | 123 423 | 122 176 | 106 111 | 109 908 |



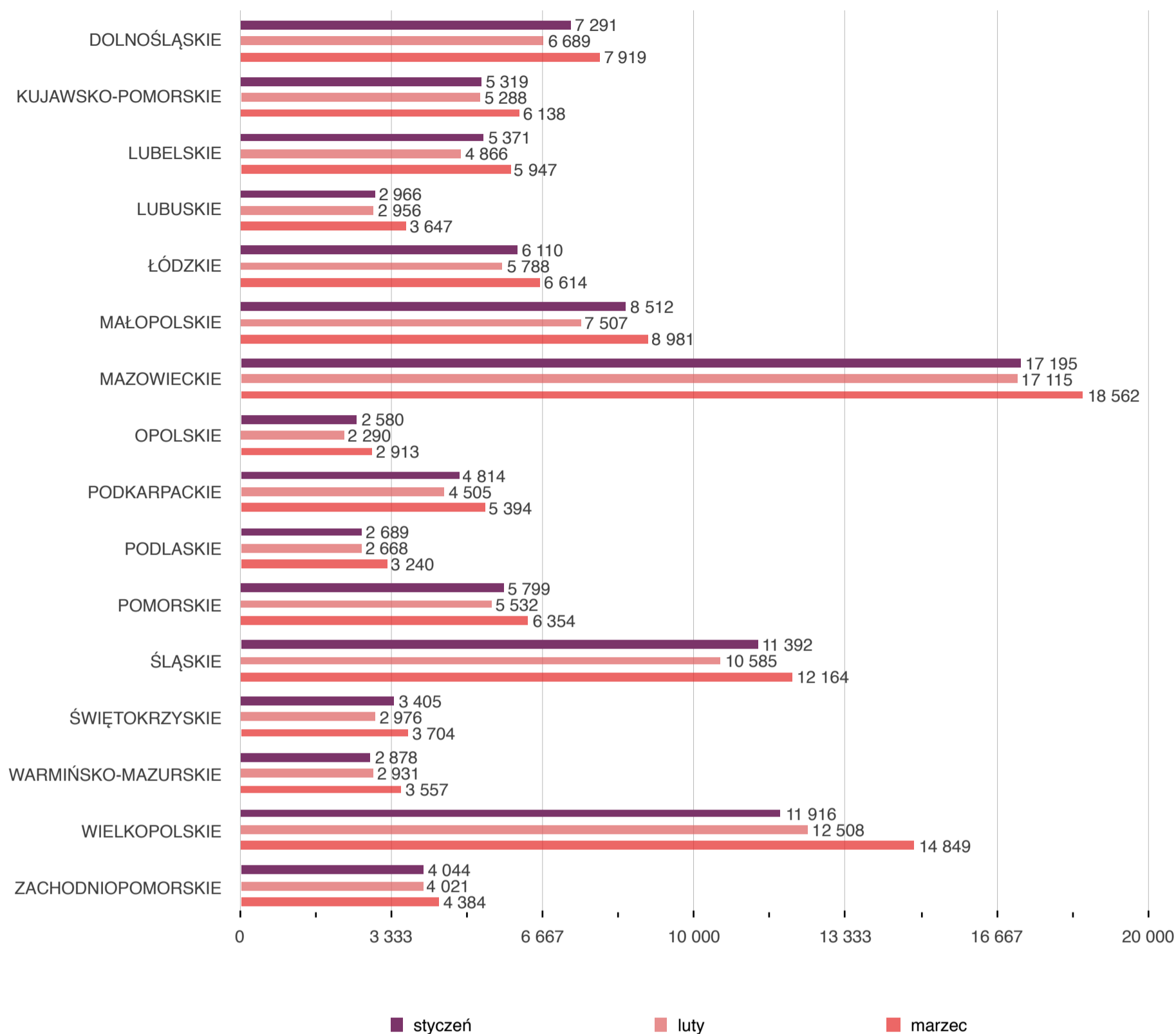
Centralna Ewidencja
Pojazdów i Kierowców



Ministerstwo
Spraw Wewnętrznych

Pojazdy zarejestrowane w podziale na województwa w kolejnych kwartałach

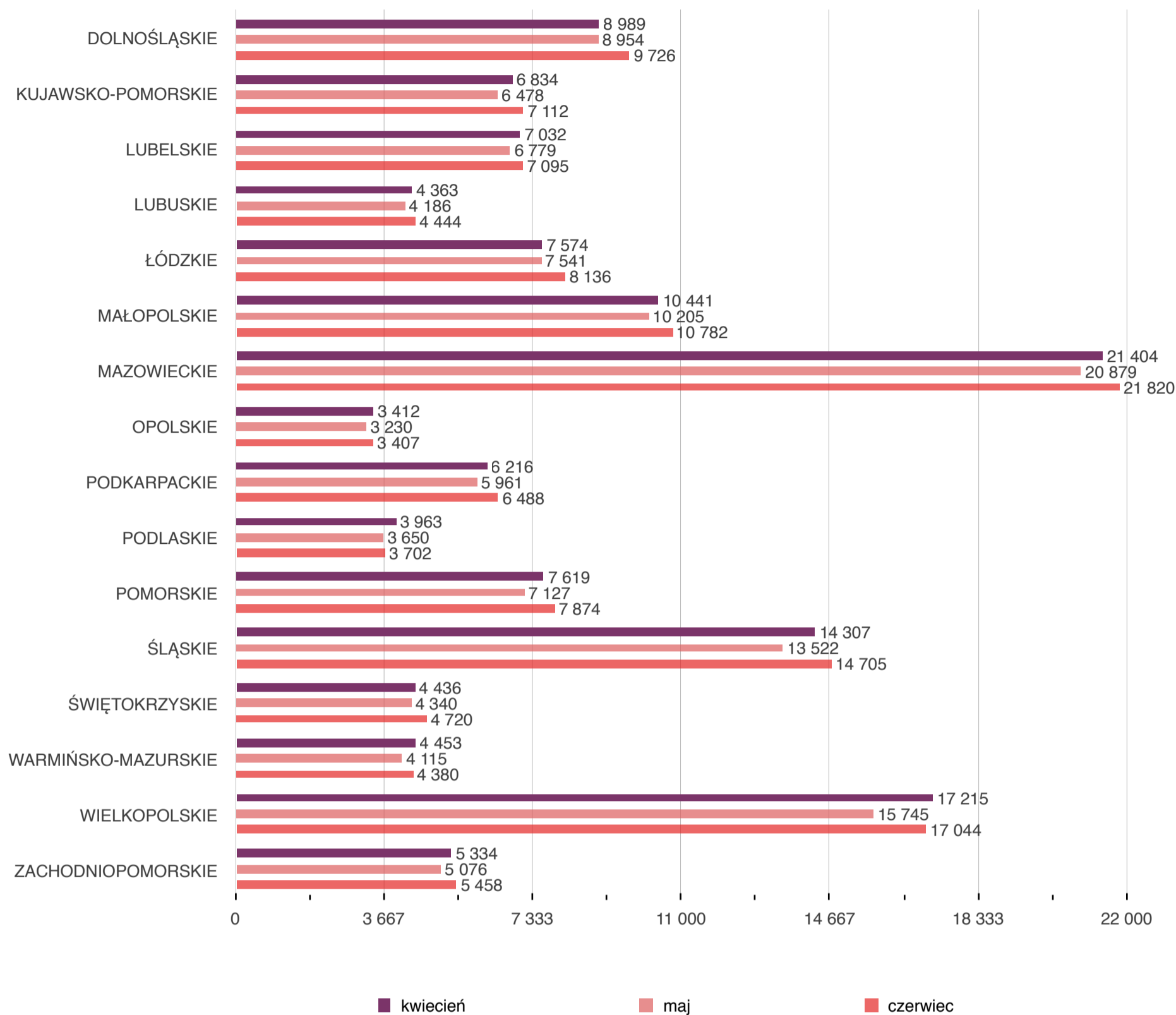
Kwartał I 2009 r.



| WOJEWÓDZTWO | styczeń | luty | marzec |
|---------------------|---------|--------|--------|
| DOLNOŚLĄSKIE | 7 291 | 6 689 | 7 919 |
| KUJAWSKO-POMORSKIE | 5 319 | 5 288 | 6 138 |
| LUBELSKIE | 5 371 | 4 866 | 5 947 |
| LUBUSKIE | 2 966 | 2 956 | 3 647 |
| ŁÓDZKIE | 6 110 | 5 788 | 6 614 |
| MAŁOPOLSKIE | 8 512 | 7 507 | 8 981 |
| MAZOWIECKIE | 17 195 | 17 115 | 18 562 |
| OPOLSKIE | 2 580 | 2 290 | 2 913 |
| PODKARPACKIE | 4 814 | 4 505 | 5 394 |
| PODLASKIE | 2 689 | 2 668 | 3 240 |
| POMORSKIE | 5 799 | 5 532 | 6 354 |
| ŚLĄSKIE | 11 392 | 10 585 | 12 164 |
| ŚWIĘTOKRZYSKIE | 3 405 | 2 976 | 3 704 |
| WARMIŃSKO-MAZURSKIE | 2 878 | 2 931 | 3 557 |
| WIELKOPOLSKIE | 11 916 | 12 508 | 14 849 |
| ZACHODNIOPOMORSKIE | 4 044 | 4 021 | 4 384 |

Pojazdy zarejestrowane w podziale na województwa w kolejnych kwartałach

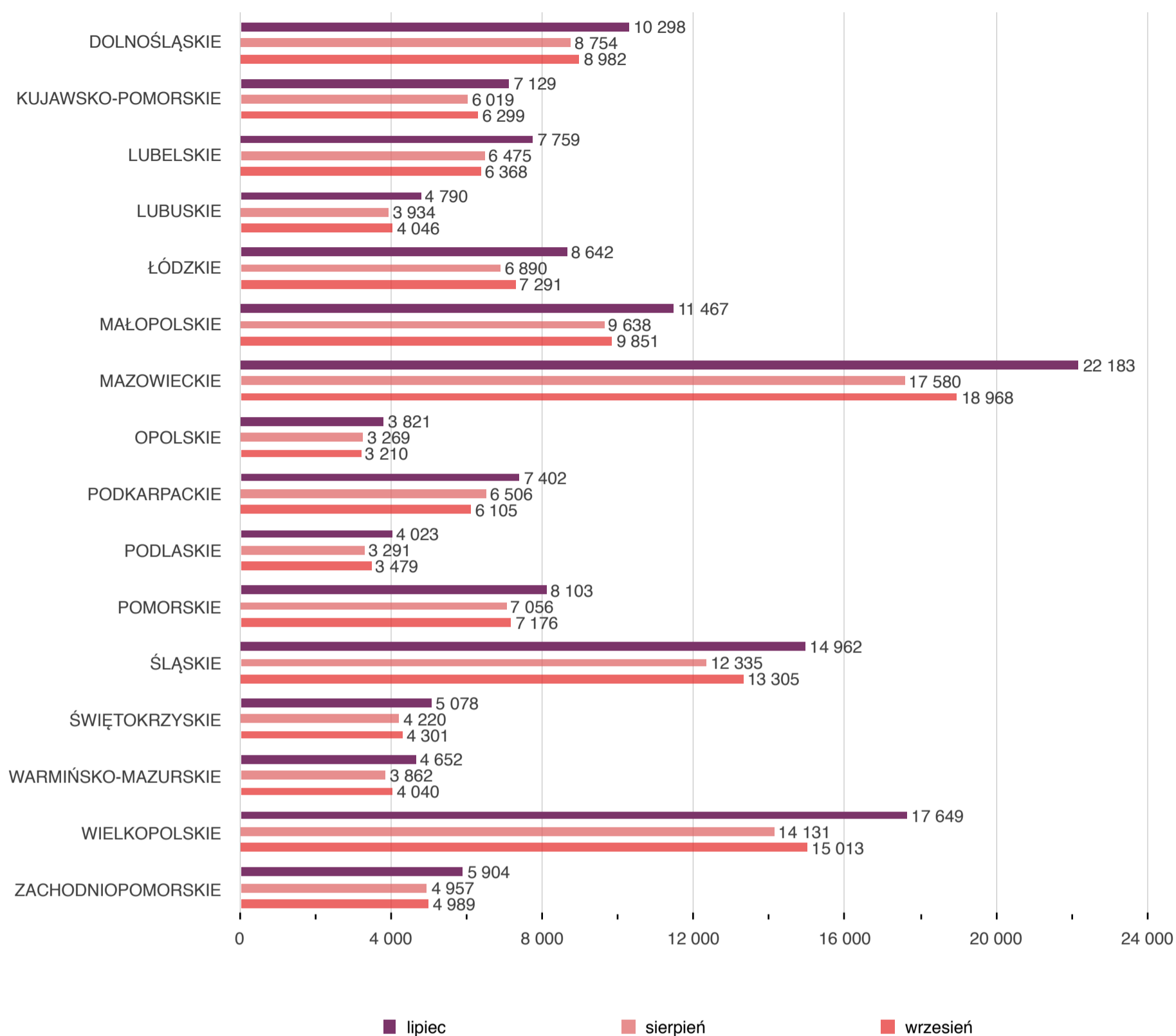
Kwartał II 2009 r.



| WOJEWÓDZTWO | kwiecień | maj | czerwiec |
|---------------------|----------|--------|----------|
| DOLNOŚLĄSKIE | 8 989 | 8 954 | 9 726 |
| KUJAWSKO-POMORSKIE | 6 834 | 6 478 | 7 112 |
| LUBELSKIE | 7 032 | 6 779 | 7 095 |
| LUBUSKIE | 4 363 | 4 186 | 4 444 |
| ŁÓDZKIE | 7 574 | 7 541 | 8 136 |
| MAŁOPOLSKIE | 10 441 | 10 205 | 10 782 |
| MAZOWIECKIE | 21 404 | 20 879 | 21 820 |
| OPOLSKIE | 3 412 | 3 230 | 3 407 |
| PODKARPACKIE | 6 216 | 5 961 | 6 488 |
| PODLASKIE | 3 963 | 3 650 | 3 702 |
| POMORSKIE | 7 619 | 7 127 | 7 874 |
| ŚLĄSKIE | 14 307 | 13 522 | 14 705 |
| ŚWIĘTOKRZYSKIE | 4 436 | 4 340 | 4 720 |
| WARMIŃSKO-MAZURSKIE | 4 453 | 4 115 | 4 380 |
| WIELKOPOLSKIE | 17 215 | 15 745 | 17 044 |
| ZACHODNIOPOMORSKIE | 5 334 | 5 076 | 5 458 |

Pojazdy zarejestrowane w podziale na województwa w kolejnych kwartałach

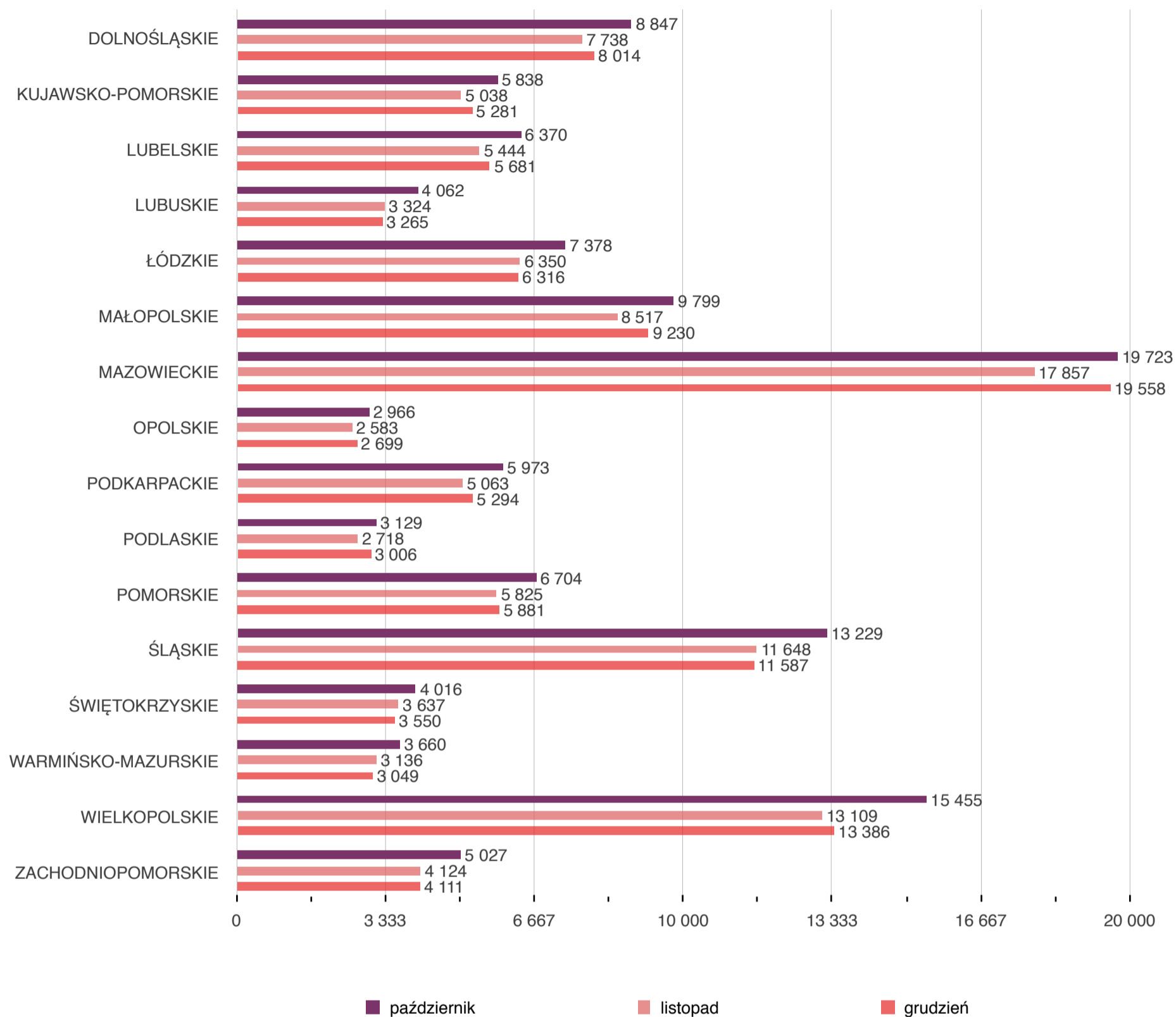
Kwartał III 2009 r.



| WOJEWÓDZTWO | lipiec | sierpień | wrzesień |
|---------------------|--------|----------|----------|
| DOLNOŚLĄSKIE | 10 298 | 8 754 | 8 982 |
| KUJAWSKO-POMORSKIE | 7 129 | 6 019 | 6 299 |
| LUBELSKIE | 7 759 | 6 475 | 6 368 |
| LUBUSKIE | 4 790 | 3 934 | 4 046 |
| ŁÓDZKIE | 8 642 | 6 890 | 7 291 |
| MAŁOPOLSKIE | 11 467 | 9 638 | 9 851 |
| MAZOWIECKIE | 22 183 | 17 580 | 18 968 |
| OPOLSKIE | 3 821 | 3 269 | 3 210 |
| PODKARPACKIE | 7 402 | 6 506 | 6 105 |
| PODLASKIE | 4 023 | 3 291 | 3 479 |
| POMORSKIE | 8 103 | 7 056 | 7 176 |
| ŚLĄSKIE | 14 962 | 12 335 | 13 305 |
| ŚWIĘTOKRZYSKIE | 5 078 | 4 220 | 4 301 |
| WARMIŃSKO-MAZURSKIE | 4 652 | 3 862 | 4 040 |
| WIELKOPOLSKIE | 17 649 | 14 131 | 15 013 |
| ZACHODNIOPOMORSKIE | 5 904 | 4 957 | 4 989 |

Pojazdy zarejestrowane w podziale na województwa w kolejnych kwartałach

Kwartał IV 2009 r.



| WOJEWÓDZTWO | październik | listopad | grudzień |
|---------------------|-------------|----------|----------|
| DOLNOŚLĄSKIE | 8 847 | 7 738 | 8 014 |
| KUJAWSKO-POMORSKIE | 5 838 | 5 038 | 5 281 |
| LUBELSKIE | 6 370 | 5 444 | 5 681 |
| LUBUSKIE | 4 062 | 3 324 | 3 265 |
| ŁÓDZKIE | 7 378 | 6 350 | 6 316 |
| MAŁOPOLSKIE | 9 799 | 8 517 | 9 230 |
| MAZOWIECKIE | 19 723 | 17 857 | 19 558 |
| OPOLSKIE | 2 966 | 2 583 | 2 699 |
| PODKARPACKIE | 5 973 | 5 063 | 5 294 |
| PODLASKIE | 3 129 | 2 718 | 3 006 |
| POMORSKIE | 6 704 | 5 825 | 5 881 |
| ŚLĄSKIE | 13 229 | 11 648 | 11 587 |
| ŚWIĘTOKRZYSKIE | 4 016 | 3 637 | 3 550 |
| WARMIŃSKO-MAZURSKIE | 3 660 | 3 136 | 3 049 |
| WIELKOPOLSKIE | 15 455 | 13 109 | 13 386 |
| ZACHODNIOPOMORSKIE | 5 027 | 4 124 | 4 111 |